



MEDIPOLIS
INTENSIV




INTRAVENÖSE MEDIKAMENTENGABE BEI MUKOVISZIDOSE

Mit Mukoviszidose leben

Vorbereitung und Durchführung von ambulant
intravenösen Heimtherapien zur Stärkung Ihrer
Unabhängigkeit im Alltag





*»Durch Medipolis erspare ich mir viele Tage
Klinikaufenthalt, denn ich kann meine Therapie
selbst und sicher zu Hause durchführen.«*

EINLEITUNG

Liebe Patientinnen und Patienten,

die Möglichkeit der Selbstmedikation erleichtert vielen Patienten das Leben und stärkt die Integration in den Alltag. Daher ist die intravenöse Therapie ein bedeutender Schritt in eine neue Form der Unabhängigkeit.

Bei Medipolis Intensiv werden Sie von Apothekern, speziell ausgebildetem und examiniertem Pflegepersonal, Kinderkrankenschwestern, Ökotrophologen und Logistikern herstellerunabhängig versorgt. Wir beraten Sie zu allen Themen der ambulanten Versorgung und setzen zusammen mit Ihnen und Ihren betreuenden Fachärzten die individuelle Therapie um.

Medipolis ist immer für Sie da:

- Wir beraten Sie zu allen Fragen Ihrer ambulanten Therapie.
- Wir organisieren den reibungslosen Übergang vom Krankenhaus zu Ihnen nach Hause.
- Wir schulen Sie zu allen Behandlungsschritten zu Hause oder in der Klinik.
- Wir stellen für Sie Ihre patientenindividuelle Infusionstherapie und Begleittherapie her.
- Wir übernehmen die kontinuierliche und bedarfsgerechte Lieferung aller notwendigen Arznei- und Hilfsmittel.
- Wir stehen im ständigen Austausch mit Ihren behandelnden Ärzten und Therapeuten und dokumentieren den Behandlungsverlauf lückenlos.

HERSTELLUNGSERLAUBNIS NACH AMG § 13

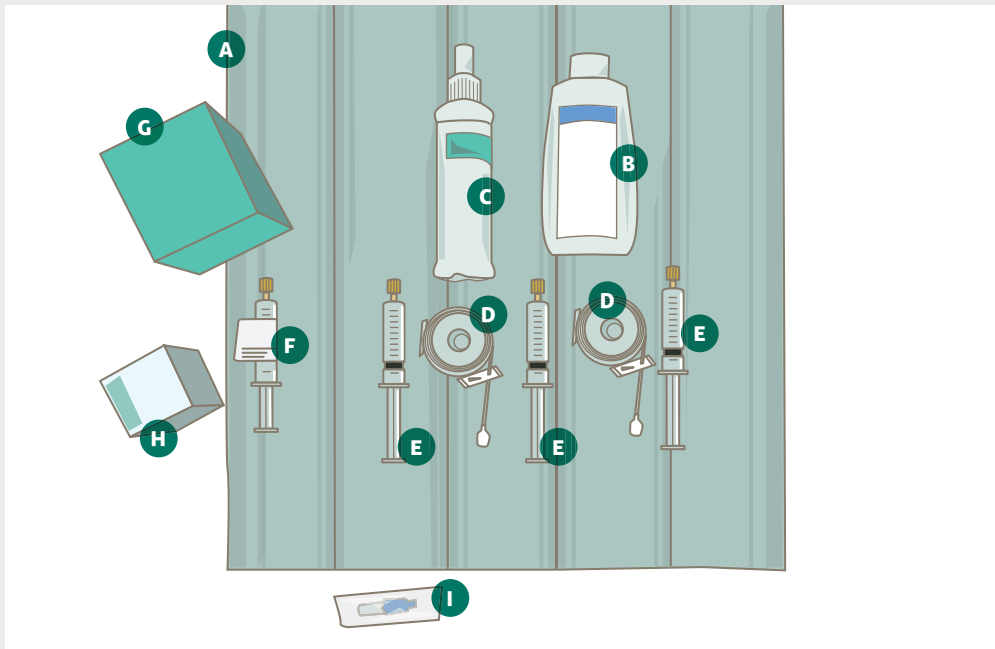
Die Herstellbetriebe von Medipolis Intensiv verfügen über eine Herstellungserlaubnis nach § 13 des Arzneimittelgesetzes (AMG). Wir erfüllen die europäischen Richtlinien des »Good Manufacturing Practice«-Standards vollständig. Diese Richtlinien zur Qualitätssicherung der Produktionsabläufe und -umgebung in der Herstellung von Arzneimitteln, Wirkstoffen und Medizinprodukten sichern die höchstmögliche Qualität. Zur Einhaltung der sterilen Arbeitsbedingungen haben wir ein computergestütztes Monitoring installiert, welches die gesamte Produktion durchgängig kontrolliert.

SERVICE
BUNDESWEIT

Arbeitsfläche und Material

Zur hygienischen Durchführung der Therapie ist eine freie Arbeitsfläche nötig, um auf einem sauberen Tuch alle Materialien und Hilfsmittel übersichtlich zusammenstellen zu können.

✓ Aufbau aller für die Therapie notwendigen Materialien



Der übersichtliche Aufbau erleichtert den problemlosen Ablauf der Medikamentengabe.

HINWEIS

- Bitte verwenden Sie nur Spritzen aus unversehrten Verpackungen!

✓ Materialbereitstellung

- A** steriles Abdecktuch
 - B** Händedesinfektionsmittel
 - C** Sprühdésinfektionsmittel
 - D** Medikamentenpumpe(n) laut Therapieanforderung des behandelnden Arztes
 - E** bei Gabe eines Medikaments: 2 Fertigspritzen NaCl 0,9%, bei Gabe zweier Medikamente: 3 Fertigspritzen NaCl 0,9%
 - F** 1 Fertigspritze Heparin (sofern ärztlich verordnet)
 - G** 1 Packung sterile Mullkompressen
 - H** selbstklebende Haftbinden
 - I** Anschlussstelle
- ✓ Bitte prüfen Sie alle Arzneimittel und Hilfsmittel auf ihren Zustand (Unversehrtheit der Verpackung) und ihre Haltbarkeit. Die Lösung im Pumpenreservoir muss partikelfrei und in der Regel klar sein.
- ✓ Je nach Zugang ändern sich die jeweiligen Hilfsmittel.

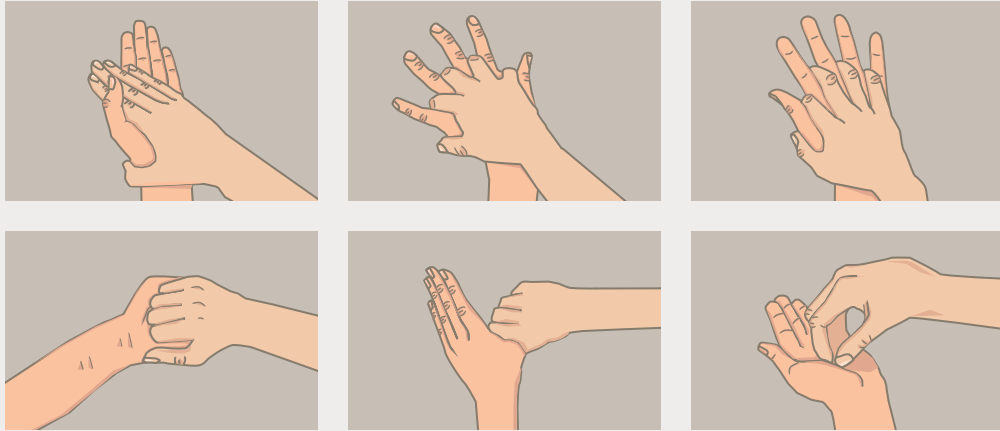
MÖGLICHE ZUGÄNGE

- peripherenöse Flexüle
- PICC-Line-Katheter
- Port

HINWEIS

- Die Auswahl von Medikamenten und medizinischen Hilfsmitteln erfolgt herstellerneutral und ist den jeweiligen Erstattungsmodalitäten des Kostenträgers angepasst.
- Die Indikation ist dokumentiert, Wirtschaftlichkeit und Budgetsicherheit sind garantiert.

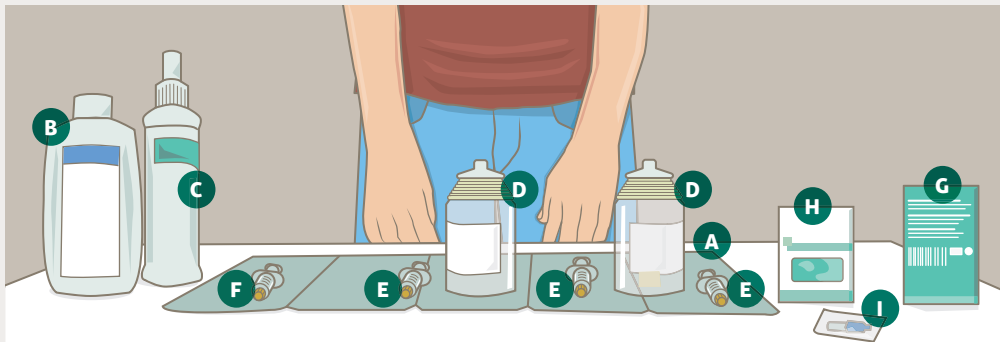
1 Hygienische Händedesinfektion durchführen.



Bitte beachten Sie die angegebenen Einwirkzeiten des jeweiligen Herstellers.

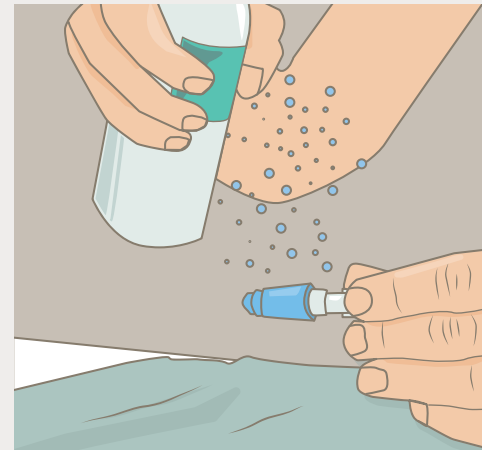
2 Steriles Abdecktuch aus der Verpackung nehmen und auf der Arbeitsfläche ausbreiten.

3 Alle Arzneimittel aus der Verpackung nehmen und auf der ausgebreiteten Arbeitsunterlage ordnen.

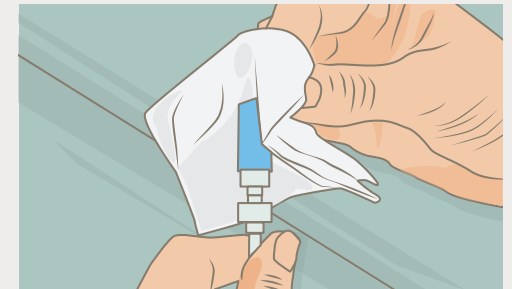


Alle Materialien im Überblick.

4 Die Anschlussstelle mit Desinfektionsmittel einsprühen, mit steriler Kompresse reinigen und ein wiederholtes Mal mit Desinfektionsmittel einsprühen.



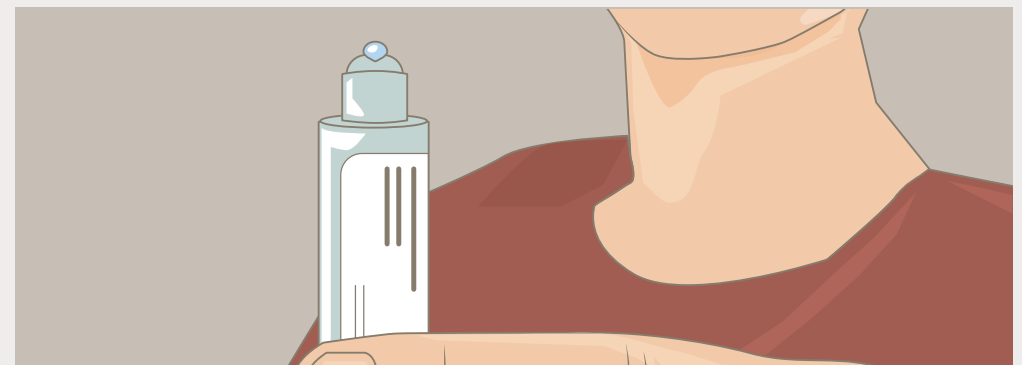
Die Desinfektion der Anschlussstelle.
Bitte beachten Sie die angegebenen Einwirkzeiten des jeweiligen Herstellers.



HINWEIS
Den Katheter mit der desinfizierten Anschlussstelle bitte nicht mehr ablegen!

Die Reinigung der Anschlussstelle.

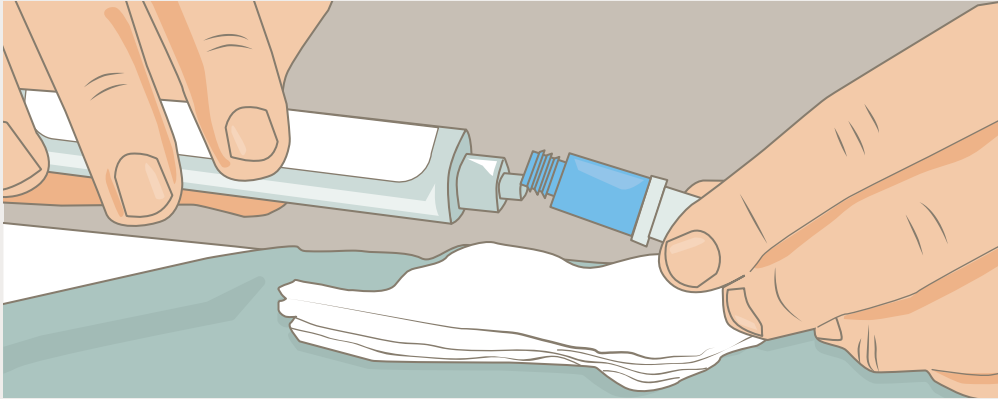
5 1 Fertigspritze NaCl 0,9% aus der Verpackung nehmen und entlüften.



Wenn sich der erste Tropfen zeigt, ist die Spritze entlüftet.

Spülung

- 6** Entlüftete Fertigspritze NaCl 0,9% an die Anschlussstelle anschrauben.



Die Fertigspritze wird an die Anschlussstelle angeschraubt.

- 7** Die Spülung mit NaCl 0,9% vornehmen.

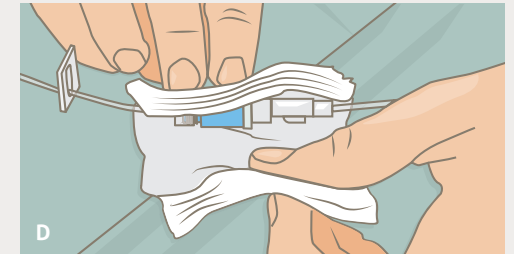
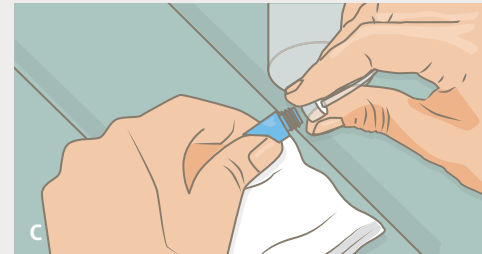
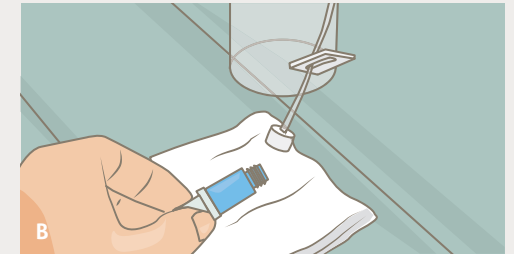
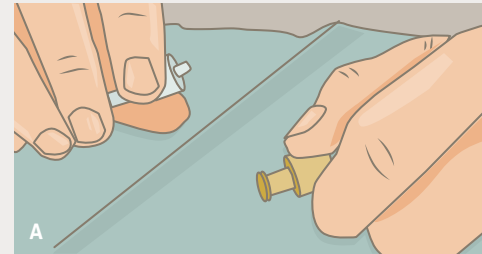
**HINWEIS**

Bei Auffälligkeiten und Komplikationen kontaktieren Sie bitte Ihren Arzt. Achten Sie darauf, dass sich die Kochsalzlösung leicht einspritzen lässt.

Die Kochsalzlösung wird langsam eingespritzt.

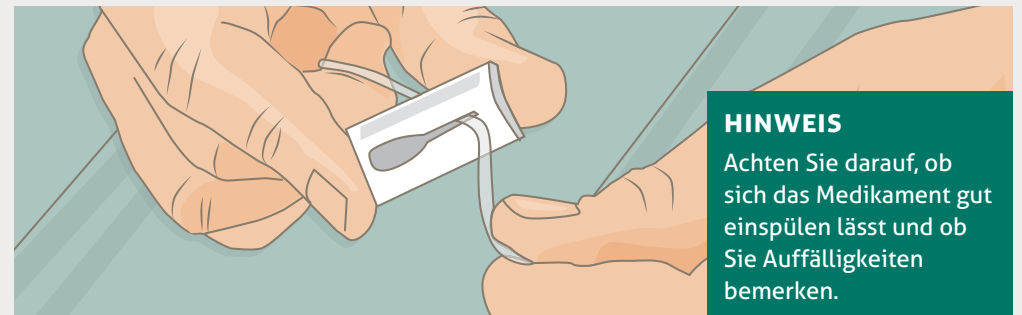
Medikamentengabe

- 8** Nach erfolgter Spülung: Verschlusskappe an der Leitung des Medikamentenbehältnisses entfernen (A), die Anschlussstelle erneut desinfizieren (B), die Leitung anschrauben (C) und polstern (D).



Die Leitung des Medikamentenbehältnisses wird an die Anschlussstelle angeschraubt.

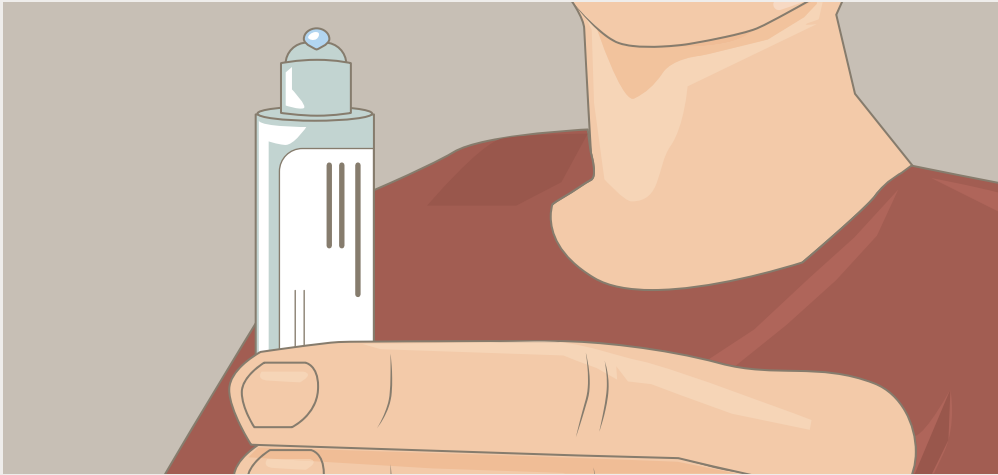
- 9** Die Klemme an der Leitung des Medikamentenbehältnisses öffnen.

**HINWEIS**

Achten Sie darauf, ob sich das Medikament gut einspülen lässt und ob Sie Auffälligkeiten bemerken.

Die Klemme an der Leitung des Medikamentenbehältnisses wird geöffnet.

- 10** Nach Abschluss der Medikamentengabe: Leitung des Medikamentenbehältnisses von der Anschlussstelle abschrauben, entlüftete Fertigspritze NaCl 0,9% an die Anschlussstelle anschrauben und NaCl 0,9% langsam einspritzen.



Die entlüftete Fertigspritze NaCl 0,9%.

- 11** Gegebenenfalls für zweites Medikament die Schritte ab Punkt 8 wiederholen.
- 12** Entlüftete Fertigspritze Heparin (sofern verordnet) an die Anschlussstelle anschrauben, Inhalt langsam einspritzen und die Spritze abschrauben.
- 13** Die Anschlussstelle mit steriler Mullkompressen umwickeln und nach Bedarf mit Klebebinde oder anderem Verband fixieren.
- 14** Verwendetes Material und Verpackungen aufräumen und entsorgen.



Das Prinzip der Integrierten Pharmazie – unsere Leistungen im Überblick

Das Prinzip der Integrierten Pharmazie steht für die ganzheitliche Versorgung auf dem Gesundheitsmarkt. Medipolis arbeitet Hand in Hand mit den Leistungserbringern – Arztpraxen, Kliniken, Apotheken, ambulanten Pflegediensten und Rettungsdiensten – sowie mit den Patienten und ihren Angehörigen zusammen. Der einzelne Mensch steht dabei immer im Mittelpunkt des Handelns.

BETREUUNG

Neben der Betreuung übernimmt Medipolis die professionelle Therapiekoordination aller ambulanten Leistungen sowie die medizinische Behandlungspflege zur Erhaltung der Lebensqualität schwerkranker Menschen.

VERSORGUNG

Bei Therapien bedarf es oft verschiedener Medikamente und Hilfsmittel. Medipolis koordiniert die herstellerunabhängige Versorgung und erarbeitet mit Patienten und Leistungserbringern einen individuellen Versorgungsplan.

BERATUNG

Die Anforderungen an die Intensivversorgung werden immer komplexer. Medipolis versorgt Kunden und Partner mit einem breiten Portfolio und berät leitliniengerecht zu Medikamenten, Abrechnungsmodalitäten, Prozessen etc.

DOKUMENTATION

Medipolis dokumentiert sorgfältig alle Unternehmensprozesse und erfasst die patientenrelevanten Daten entsprechend dem Datenschutz. So können alle Aspekte der Versorgung transparent dargestellt und eine optimale Versorgungsqualität gewährleistet werden.

HERSTELLUNG

Medipolis verfügt über eigene Herstellbetriebe für patientenindividuelle Infusionen, wie Zytostatika, parenterale Ernährungen, i. v. Antiinfektiva und Schmerzlösungen. Die Herstellung erfolgt mit der Herstellungserlaubnis nach § 13 des Arzneimittelgesetzes und erfüllt die europäischen Richtlinien der »Good Manufacturing Practice«.

WEITERBILDUNG

Medipolis bietet zertifizierte Fort- und Weiterbildungen zu Themen wie Ernährung, Medikamente, Versorgung und Pflege an. Die Lehrinhalte sind von einer hohen Fachlichkeit, Aktualität, Praxisnähe und individuellen Ausrichtung geprägt.

Das Portfolio von Medipolis

BERATUNG ZU

- Produkten
- Therapien
- Pharmazie
- Ernährung
- Kosten
- Prozessen
- Medikationsmanagement

WEITERBILDUNG

- Palliative Care Kurse (mit Zertifikat)
- außerklinischer Beatmungskurs
- individuelle Inhouse-Schulungen
- Weiterbildungen für Praxismanager
- Führungs- und Entwicklungsworkshops
- Fort- und Weiterbildungen für medizinisches und pflegerisches Fach- und Hilfspersonal
- Kurse für Angehörige

DOKUMENTATION

- durchgehende Dokumentation der Versorgungsqualität

BETREUUNG

- Homecareversorgung im intensivpflichtigen Bereich
- medizinische Behandlungspflege
- Schnittstellenmanagement
- Überleitmanagement
- ambulantes Casemanagement
- pharmazeutische Speziallogistik


VERSORGUNG

- Chemotherapien (oral, parenteral, subkutan)
- Schlauchblister
- Praxis- und Sprechstundenbedarf
- Medikamente, Hilfsmittel und Medizinprodukte
- künstliche Ernährung (enteral, parenteral)
- i. v. Schmerztherapie
- Spezialtherapien (Desferal-, Antikörper-, Mukoviszidose-therapie)

HERSTELLUNG

- Zytostatika
- parenterale Ernährung
- Schmerzlösungen
- i. v. Antiinfektiva
- Spezialinfusionen (für Desferal-, Antikörper-, Mukoviszidose-therapie etc.)
- industrielle Schlauchverblisterung (z. B. orale Chemotherapie)

Weitere Informationen zur
Integrierten Pharmazie und zu Ihren
Ansprechpartnern finden Sie hier:
www.medipolis-intensiv.de



HEMOCARE UND
INTEGRIERTE PHARMAZIE

Kontaktwunsch

Wir freuen uns auf ein persönliches Gespräch mit Ihnen. Bitte zögern Sie nicht, uns oder Ihren Arzt bei Fragen und Anregungen umgehend zu kontaktieren.

Medipolis Intensiv Kundencenter

TEL 03641.628 4021

FAX 03641.628 4023

care@medipolis.de

www.medipolis-intensiv.de

Medipolis Intensiv Care & Service GmbH

Nollendorfer Straße 5

07743 Jena

Besuchen Sie auch unseren
Intensivshop unter:

www.medipolis-intensivshop.de

MPICS_A_4.2017_MT_V03